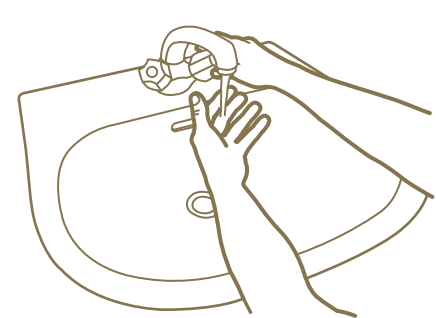

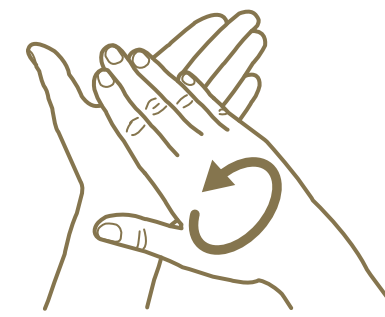
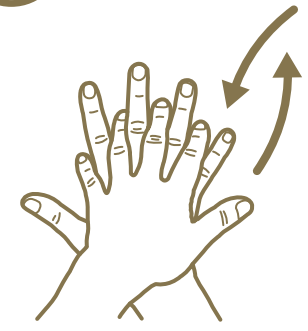


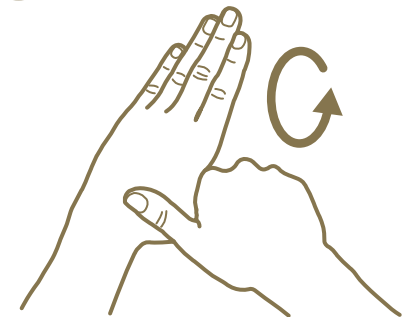

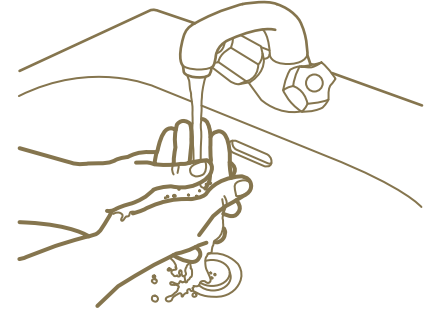

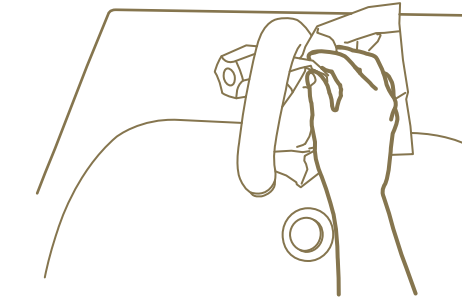
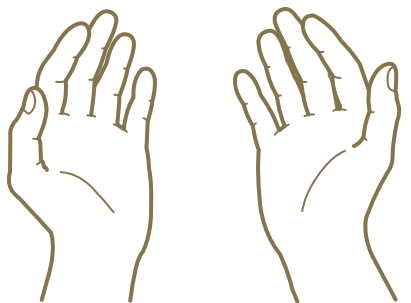


¿CÓMO LAVARSE LAS MANOS?

¡Lávese las manos solo cuando estén visiblemente sucias! ¡En caso contrario, favor utilice Gel Antibacterial!



Duración de todo el procedimiento: 40-60 segundos

<p>1</p>  <p>Mójese las manos con agua</p>	<p>2</p>  <p>Deposite en la palma de la mano una cantidad de jabón suficiente para cubrir todas las superficies de las manos</p>	<p>3</p>  <p>Frótese las palmas de las manos entre sí</p>	<p>4</p>  <p>Frótese la palma de la mano derecha contra el dorso de la mano izquierda entrelazado los dedos y viceversa</p>
<p>5</p>  <p>Frótese las palmas de las manos entre sí, con los dedos entrelazados</p>	<p>6</p>  <p>Frótese el dorso de los dedos de una mano con la palma de la mano opuesta, agarrándose los dedos</p>	<p>7</p>  <p>Frótese con un movimiento de rotación el pulgar izquierdo, atrapándolo con la palma de la mano derecha y viceversa</p>	<p>8</p>  <p>Frótese la punta de los dedos de la mano derecha contra la palma de la mano izquierda, haciendo un movimiento de rotación y viceversa</p>
<p>9</p>  <p>Enjuáguese las manos con agua</p>	<p>10</p>  <p>Séquese con una papel desechable</p>	<p>11</p>  <p>Cierre el grifo con el papel</p>	<p>12</p>  <p>Sus manos son seguras.</p>